

Manual für das Signet




Bayern barrierefrei



00 | Inhalt

01	Das Signet	3
	Bestandteile des Signets	
	Schrift	
	Schonbereich	
	Mindestgröße	
02	Farben	4
03	Mögliche Versionen	5
04	Regeln für den Einsatz	6
05	Kontakt	7

01 | Das Signet



Bestandteile des Signets

Das Signet besteht aus vier Icons die zentriert über dem Schriftzug „Bayern barrierefrei“ stehen. Es existieren zudem drei Varianten mit unterschiedlichen Unterzeilen.

Darunter erscheint das Bayerische Staatswappen zentriert zwischen zwei Linien platziert.

Schrift

Wortmarke: Minion Pro Regular (Dunkelblau)
Zusatz: Minion Pro Semibold (Dunkelblau)

Schutzzone

Eine weiße Schutzzone ist Teil des Logos, um eine optimale Barrierefreiheit für alle Elemente zu gewährleisten. Es beträgt 1,5 Wappenquadrate in alle Richtungen um die Wortbildmarke herum, und auf einem farbigen Hintergrund oder über einem Bild wird er mit abgerundeten Ecken dargestellt (Eckenradius 3,5 mm).

Die Proportionseinheit „Wappenquadrat“ ermittelt sich aus dem Wappenfeld im Schild des bayerischen Staatswappens (Abbildung links).

Mindestgröße

Ohne Zusatztext:

- 30 mm Höhe

Mit Zusatztext:

- 40 mm Höhe

02 | Mögliche Versionen



Ohne Zusatz



Mit Zusatz

Ohne Zusatz

Wenn das Signet ohne den Zusatz zum Einsatz kommt, dann rutscht das Staatswappen nach oben. Der Abstand zur Wortmarke nach oben beträgt dann 1 „Wappenquadrat“.

Mit Zusatz

Wenn das Signet mit den Zusatz – also der Unterzeile – zum Einsatz kommt, dann rutscht das Staatswappen nach unten. Der Abstand des Zusatzes zur Wortmarke beträgt nach oben und nach unten zum Staatswappen 1 „Wappenquadrat“.

Bitte beachten Sie hier auch die Vorlagen, die Ihnen in allen gängigen Farbmodellen zur Verfügung gestellt wurden.

03 | Regeln für den Einsatz












Damit Sie im Umgang mit dem Signet keinen Fehler machen, haben wir Ihnen einige schlechte Beispiele hier noch einmal zusammengetragen.

Dazu finden Sie einige Regeln, die im Umgang mit dem Signet unbedingt einzuhalten sind:

- Nur die hier angegebene aktuelle Version des Signets ist zu verwenden.
- Das Signet ist eine speziell konstruierte Schrift und darf nicht in anderen Schriften nachgesetzt werden.
- Das Signet darf in seiner Form nicht verändert werden.
- Die Reihenfolge und Farbigkeit der 4 Icons darf nicht verändert werden.
- Das Signet selbst darf in seiner Farbigkeit nicht verändert werden.
- Das Signet darf daher auch nicht in Graustufen eingesetzt werden.
- Die Elemente des Signets dürfen grundsätzlich nicht einzeln verwendet werden.

04 | Farben

	CMYK	HKS K	RGB	HEX	Wappen	Signet
Bayerisch Blau	100 5 0 10	47	0 141 201	008DC9		
Rot	0 100 100 0	13	226 0 26	E2001A		
Gelb	0 10 100 0	4	255 221 0	FEC000		
Schwarz	0 0 0 100	88	0 0 0	000000		
Orange	0 72 95 0	8	255 98 1	FF6201		
Grün	80 0 100 0	65	0 170 0	00AA00		
Dunkel Blau	98 73 22 7	44	15 72 128	0F4880		

05 | Kontakt

Benötigen Sie noch weitere Originalvorlagen?
Haben Sie spezifische Fragen in Bezug auf
die Umsetzung oder Sonderformate, die Sie
umsetzen möchten?

Wir freuen uns zu helfen. Kontaktieren Sie
uns bitte jederzeit:

Bayerisches Staatsministerium für Familie,
Arbeit und Soziales

Referat Öffentlichkeitsarbeit

Winzererstraße 9

80797 München

Telefon: 089 1261-1640

E-Mail: oeffentlichkeitsarbeit@stmas.bayern.de